

年末・年度末対策！ 新システムで業務効率・評価アップ！

「EX-TREND武蔵2014」新機能のご紹介！

NETIS登録技術の活用で評価アップ！

【EX-TREND武蔵 建設CAD】
(中級設計・発注機能)
 【登録番号】KK-100077-V

【積算データ活用施工管理システム】
(積算・発注機能)
 【登録番号】KK-120022-A

【3次元設計データ作成システム】
(3次元設計機能)
 【登録番号】KK-120032-A

【工事写真管理システム】
(写真管理機能)
 【登録番号】KK-130023-A

CAD機能を搭載した土木測量支援現場端末システム
 【XYCLONE】
 【登録番号】KK-120004-V



2014

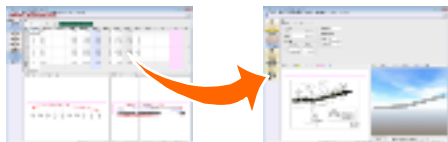
EX-TREND

土木施工管理システム【エクストレンド武蔵】

TS出来形設計と連携強化で効率アップ！

切削オーバーレイの計画データが、武蔵の「TS出来形設計オプション」へ完全連携。基本設計データ作成の手間が格段に低減されます。

TS出来形の計測データを、TS出来形帳票だけでなく、舗装展開図や土工出来形図の作成にも利活用。数値入力ミス無くします。



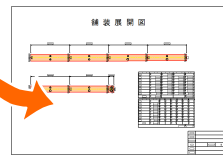
▲切削オーバーレイOP



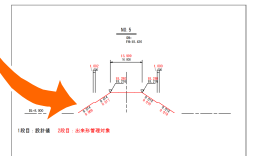
▲TS出来形設計OP



▲TS出来形設計OP



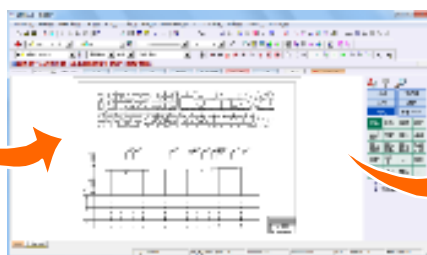
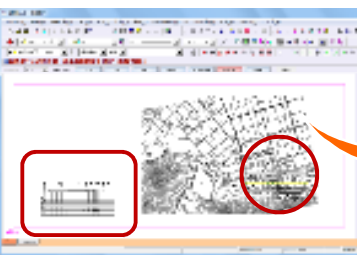
▲舗装展開図へ連携




▲土工出来形図へ連携

あらゆる汎用CADデータを活用！

AutoCADの「モデル空間」「レイアウト空間」が、武蔵の「フリーページ」「用紙ページ」にそのまま読み込み可能！
 フリーページで縮尺を考えずに作業が行え、用紙ページに配置する際に座標系や縮尺の補正が行えます。



SXF (P21・sfc)
 DXF・DWG
 JWW・JWC
 PDF・JPEG・TIFF



各種ファイル形式に変換保存OK！

いまずぐ使える施工管理！楽々・写真帳！


プレビュー画面を見ながら、表紙やアルバム項目等を直感的に設定。簡単アルバムフォーム作成！



▲施工計画書

←新規作成ウィザードに従えば施工計画書の作成がほぼ完了！

発注者に分かりやすいレーダーチャート対応。考察も自動切り替え→



▲出来形管理

▼アルバム編集



現場で振り分け！どこでも写真管理

スマートフォンアプリに対応した【どこでも写真管理】は、デジタルカメラで撮影した現場の工事写真をその場でスマートフォンにWi-Fi転送し、スマートフォンで工種・種別・細別の振り分けができます。振り分けた工事写真は、無償のストレージサービス(DropBox)やWi-Fiを経由し、EX-TREND武蔵の「写真管理」へ振り分けされた状態でダイレクトに取込む事が可能です。



その場で振り分けすることにより、写真の撮り忘れや撮り直し等の手間を未然に防ぎます。



- Android Ver.2.3~ Google Playから無償ダウンロード
- iOS Ver.6.0~ App storeから無償ダウンロード

※対応OSは予告なく変更する場合があります。

ご購入・お問い合わせは→→→最寄りの日建学院へどうぞ